

# ОТЧЕТ ЗА КАСОВОТО ИЗПЪЛНЕНИЕ НА БЮДЖЕТА

Тракийски университет Стара Загора

(наименование на разпоредителя с бюджет)

Министерство на образованието и науката

(наименование на първостепенния разпоредител с бюджет)

финансово-правна форма

към **31.5.2017 г.**

ЕИК/БУЛСТАТ **123 024 538**

код от регистъра на бюджетните организации в СЕБРА

код по ЕБК: **1700**

**БЮДЖЕТ**

(в левове)

ПОКАЗАТЕЛИ	Годишен уточнен план 2017 г.	ОТЧЕТ 2017 г.	ОТЧЕТНИ ДАННИ ЗА:			
			левови сметки и СЕБРА	валутни сметки	операции в брой (в левове и валута)	операции приравнени на касов поток
			(a)	(1)	(2)	(3)
<b>I. СОБСТВЕНИ ПРИХОДИ И ПОМОЩИ</b>	<b>8 346 273</b>	<b>4 032 122</b>	<b>2 828 950</b>	<b>-81</b>	<b>1 203 253</b>	
1. Данъчни приходи						
2. Други приходи	8 340 173	4 021 582	2 819 710	-81	1 201 953	
2.1 Приходи и доходи от собственост	8 236 337	4 050 982	2 850 083	7	1 200 892	
в т. ч. вноски от приходи на държавни и общински предприятия и институции						
нетни приходи от продажба на услуги, стоки и продукция	7 678 775	3 812 359	2 774 974	7	1 037 378	
приходи от наеми на имущество и земя	532 562	238 623	75 109		163 514	
2.2 Приходи от такси						
2.3 Глоби, санкции и наказателни лихви	2 500	1 409	632		777	
2.4 Други неданъчни приходи	-139 289	-30 809	-31 005	-88	284	
2.5 Постъпления от продажба на нефинансови активи	240 625					
3. Помощи и дарения от страната	6 100	10 540	9 240		1 300	
4. Помощи и дарения от чужбина						
<b>II. РАЗХОДИ</b>	<b>36 944 490</b>	<b>9 210 892</b>	<b>6 875 888</b>	<b>1 095</b>	<b>275 660</b>	<b>2 058 249</b>
1. Заплати и възнаграждения за персонала, нает по трудови и служебни прав.	16 698 575	5 131 043	4 035 260		13 772	1 082 011
2. Други възнаграждения и плащания за персонала	1 387 774	413 687	275 776		98 286	39 625
3. Осигурителни вноски	3 281 093	936 613				936 613
4. Издръжка	10 543 589	2 273 870	2 109 273	1 095	163 502	
5. Лихви		19	19			
в т. ч. външни						
6. Социални разходи, стипендии	784 484	284 000	283 900		100	
в т. ч. стипендии	782 484	283 900	283 900			
7. Субсидии						
8. Придобиване на нефинансови активи	4 248 975	171 660	171 660			
9. Капиталови трансфери						
10. Прираст на държавния резерв и изкупуване на земеделска продукция						
в т. ч. плащания за попълване на държавния резерв						
постъпления от продажби на държавния резерв (-)						
11. Резерв за непредвидени и неотложни разходи						

III. Трансфери	18 715 264	7 897 731	5 815 078			2 082 653
1. Трансфери от/за ЦБ за/от други бюджети						
2. Други трансфери	18 715 264	5 792 656	5 815 078			-22 422
в т. ч. временни безлихвени заеми						
трансфери за отчислени постъпления						
3. Трансфери за поети осигурителни вноски и данъци		2 105 075				2 105 075
IV. Вноска в бюджета на ЕС						
V. Дефицит / излишък = I - II + III - IV	(9 882 953)	2 718 961	1 768 140	(1 176)	927 593	24 404
VI. Финансиране	9 882 953	(2 718 961)	(1 768 140)	1 176	(927 593)	(24 404)
1. Външно финансиране						
получени външни заеми						
погашения по външни заеми						
държавни /общински/ ЦК емитирани на м/нар. капиталови пазари						
получени погашения по предоставени кредити от други държави						
операции с др. ЦК и финансови активи						
остатък в лв.равн. по валутни сметки и каса в чужбина от предх. период						
наличности в лв. равн.по валутни сметки и каса в чужб. в кр.на периода						
2. Придобиване на дялове, акции, съучастия и др. финансови активи						
3. Възмездни средства						
предоставени						
възстановени						
нето плащания по активирани гаранции, поръчителства и преоформен дълг						
предоставени заеми към крайни бенифициенти						
възстановени суми по заеми от крайни бенифициенти						
4. Приватизация на дялове, акции и участия						
5. Покупко-продажба на държавни/общински/ ценни книжа от бюдж. предприятия						
6. Друго вътрешно финансиране	-740 042	-281 423	-94 020	-147 663	-15 336	-24 404
операции по вътрешен дълг и финан. активи- нето						
друго финансиране	-740 042	-281 423	-94 020	-147 663	-15 336	-24 404
7.Суми по разчети за поети осигур, вноски и данъци	-129 090	-129 090	-129 090			
8. Наличности в началото на периода	10 752 085	10 752 085	10 129 270	622 815		
9 Наличности в края на периода		-3 493 401	-2 939 955	-471 374	-82 072	
10. Преоценка на валутни наличности						
11. Депозити и сметки консолидирани в "Единната сметка" от предх. период						
12. Депозити и сметки консолидирани в "Единната сметка" в края на периода		-9 567 132	-9 567 132			
13. Касови операции, депозити, покупко-продажба на валута и сетълмент			832 787	-2 602	-830 185	
в т. ч. покупко-продажба на валута (+/-)						

acc1@uni-sz.bg

(e-mail)

ИЗГОТВИЛ:

  
Атанаска Кокенова

42

(служебни телефони)

699260


07.6.2017

(дата)

ГЛ. СЧЕТОВОДИТЕЛ:

  
Руси Кокенов

РЪКОВОДИТЕЛ:

  
проф.д-мн Иван Въшин



# ОТЧЕТ ЗА КАСОВОТО ИЗПЪЛНЕНИЕ НА СМЕТКИТЕ ЗА ЧУЖДИ СРЕДСТВА

Тракийски университет Старла Загора

(наименование на разпоредителя с бюджет)

Министерство на образованието и науката

(наименование на първостепенния разпоредител с бюджет)

финансово-правна форма

към **31.5.2017 г.**

ЕИК/БУЛСТАТ **123 024 538**

код от регистъра на бюджетните организации в СЕБРА

код по ЕБК: **1700**

**33**

**Чужди средства**

(в левове)

ПОКАЗАТЕЛИ	Годишен уточнен план 2017 г.	ОТЧЕТ 2017 г.	ОТЧЕТНИ ДАННИ ЗА:			
			левови сметки и СЕБРА	валутни сметки	операции в брой (в левове и валута)	операции приравнени на касов поток
(a)	(1)	(2)	(3)	(4)	(5)	(6)
<b>I. СОБСТВЕНИ ПРИХОДИ И ПОМОЩИ</b>						
1. Данъчни приходи						
2. Други приходи						
2.1 Приходи и доходи от собственост						
в т. ч. вноски от приходи на държавни и общински предприятия и институции						
нетни приходи от продажба на услуги, стоки и продукция						
приходи от наеми на имущество и земя						
2.2 Приходи от такси						
2.3 Глоби, санкции и наказателни лихви						
2.4 Други неданъчни приходи						
2.5 Постъпления от продажба на нефинансови активи						
3. Помощи и дарения от страната						
4. Помощи и дарения от чужбина						
<b>II. РАЗХОДИ</b>						
1. Заплати и възнаграждения за персонала, нает по трудови и служебни прав.						
2. Други възнаграждения и плащания за персонала						
3. Осигурителни вноски						
4. Издръжка						
5. Лихви						
в т. ч. външни						
6. Социални разходи, стипендии						
в т. ч. стипендии						
7. Субсидии						
8. Придобиване на нефинансови активи						
9. Капиталови трансфери						
10. Прираст на държавния резерв и изкупуване на земеделска продукция						
в т. ч. плащания за попълване на държавния резерв						
постъпления от продажби на държавния резерв (-)						
11. Резерв за непредвидени и неотложни разходи						

<b>III. Трансфери</b>						
1. Трансфери от/за ЦБ за/от други бюджети						
2. Други трансфери						
в т. ч. временни безлихвени заеми						
трансфери за отчислени постъпления						
3. Трансфери за поети осигурителни вноски и данъци						
<b>IV. Вноска в бюджета на ЕС</b>						
<b>V. Дефицит / излишък = I - II + III - IV</b>						
<b>VI. Финансиране</b>						
1. Външно финансиране						
получени външни заеми						
погашения по външни заеми						
държавни /общински/ ЦК емитирани на м/нар. капиталови пазари						
получени погашения по предоставени кредити от други държави						
операции с др. ЦК и финансови активи						
остатък в лв.равн. по валутни сметки и каса в чужбина от предх. период						
наличности в лв. равн.по валутни сметки и каса в чужб. в кр.на периода						
2. Придобиване на дялове, акции, съучастия и др. финансови активи						
3. Възмездни средства						
предоставени						
възстановени						
нето плащания по активирани гаранции, поръчителства и преоформен дълг						
предоставени заеми към крайни бенифициенти						
възстановени суми по заеми от крайни бенифициенти						
4. Приватизация на дялове, акции и участия						
5. Покупко-продажба на държавни/общински/ ценни книжа от бюдж. предприятия						
6. Друго вътрешно финансиране			4 328	5 024		-696
операции по вътрешен дълг и финан. активи- нето						
друго финансиране			4 328	5 024		-696
7. Суми по разчети за поети осигур, вноски и данъци						
8. Наличности в началото на периода			119 598	119 598		
9. Наличности в края на периода			-123 926	-123 926		
10. Преоценка на валутни наличности						
11. Депозити и сметки консолидирани в "Единната сметка" от предх. период						
12. Депозити и сметки консолидирани в "Единната сметка" в края на периода						
13. Касови операции, депозити, покупко-продажба на валута и сегълмент						
в т. ч. покупко-продажба на валута (+/-)					-696	696

(e-mail)

42699221

(служебни телефони)

01.6.2017

(дата)

ИЗГОТВИЛ:

Г.Господинов

ГЛ. СЧЕТОВОДИТЕЛ:

Румен Кокенов

РЪКОВОДИТЕЛ:

проф.д-мн Иван Въщиц



**ОТЧЕТ ЗА КАСОВОТО ИЗПЪЛНЕНИЕ НА СМЕТКИТЕ ЗА СРЕДСТВАТА ОТ ЕВРОПЕЙСКИЯ СЪЮЗ - ДЕС**

Тракийски университет Стара Загора

(наименование на разпоредителя с бюджет)

Министерство на образованието и науката

(наименование на първостепенния разпоредител с бюджет)

финансово-правна форма

към **31.5.2017 г.**

ЕИК/БУЛСТАТ **123 024 538**

код от регистъра на бюджетните организации в СЕБРА

код по ЕБК: **1700**

**96**

**СЕС - ДЕС**

(в левове)

ПОКАЗАТЕЛИ	Годишен уточнен план 2017 г.	ОТЧЕТ 2017 г.	ОТЧЕТНИ ДАННИ ЗА:			
			левови сметки и СЕБРА	валутни сметки	операции в брой (в левове и валута)	операции приравнени на касов поток
(a)	(1)	(2)	(3)	(4)	(5)	(6)
<b>I. СОБСТВЕНИ ПРИХОДИ И ПОМОЩИ</b>		<b>10 909</b>		<b>10 909</b>		
1. Данъчни приходи						
2. Други приходи		-3		-3		
2.1 Приходи и доходи от собственост						
в т. ч. вноски от приходи на държавни и общински предприятия и институции						
нетни приходи от продажба на услуги, стоки и продукция						
приходи от наеми на имущество и земя						
2.2 Приходи от такси						
2.3 Глоби, санкции и наказателни лихви						
2.4 Други неданъчни приходи		-3		-3		
2.5 Постъпления от продажба на нефинансови активи						
3. Помощи и дарения от страната						
4. Помощи и дарения от чужбина		10 912		10 912		
<b>II. РАЗХОДИ</b>	<b>590 643</b>	<b>299 246</b>	<b>1 217</b>	<b>290 919</b>	<b>1 616</b>	<b>5 494</b>
1. Заплати и възнаграждения за персонала, нает по трудови и служебни прав.	35 373	18 520		15 557		2 963
2. Други възнаграждения и плащания за персонала	3 300	7 085		6 772		313
3. Осигурителни вноски	7 448	2 218				2 218
4. Издръжка	276 864	114 857	1 217	110 596	3 044	
5. Лихви						
в т. ч. външни						
6. Социални разходи, стипендии	207 810	149 324		150 752	-1 428	
в т. ч. стипендии						
7. Субсидии	59 848	7 242		7 242		
8. Придобиване на нефинансови активи						
9. Капиталови трансфери						
10. Прираст на държавния резерв и изкупуване на земеделска продукция						
в т. ч. плащания за попълване на държавния резерв						
постъпления от продажби на държавния резерв (-)						
11. Резерв за непредвидени и неотложни разходи						

III. Трансфери		130 155		130 155		
1. Трансфери от/за ЦБ за/от други бюджети						
2. Други трансфери		130 155		130 155		
в т. ч. временни безлихвени заеми						
трансфери за отчислени постъпления						
3. Трансфери за поети осигурителни вноски и данъци						
IV. Вноска в бюджета на ЕС						
V. Дефицит / излишък = I - II + III - IV	(590 643)	(158 182)	(1 217)	(149 855)	(1 616)	(5 494)
VI. Финансиране	590 643	158 182	1 217	149 855	1 616	5 494
1. Външно финансиране						
получени външни заеми						
погашения по външни заеми						
държавни /общински/ ЦК емитирани на м/нар. капиталови пазари						
получени погашения по предоставени кредити от други държави						
операции с др. ЦК и финансови активи						
остатък в лв.равн. по валутни сметки и каса в чужбина от предх. период						
наличности в лв. равн.по валутни сметки и каса в чужб. в кр.на периода						
2. Придобиване на дялове, акции, съучастия и др. финансови активи						
3. Възмездни средства						
предоставени						
възстановени						
нето плащания по активирани гаранции, поръчителства и преоформен дълг						
предоставени заеми към крайни бенифициенти						
възстановени суми по заеми от крайни бенифициенти						
4. Приватизация на дялове, акции и участия						
5. Покупко-продажба на държавни/общински/ ценни книжа от бюдж. предприятия						
6. Друго вътрешно финансиране	590 643	158 182	1 217	149 855	1 616	5 494
операции по вътрешен дълг и финан. активи- нето						
друго финансиране	590 643	158 182	1 217	149 855	1 616	5 494
7. Суми по разчети за поети осигур, вноски и данъци						
8. Наличности в началото на периода						
9. Наличности в края на периода						
10. Преоценка на валутни наличности						
11. Депозити и сметки консолидирани в "Единната сметка" от предх. период						
12. Депозити и сметки консолидирани в "Единната сметка" в края на периода						
13. Касови операции, депозити, покупко-продажба на валута и сетълмент						
в т. ч. покупко-продажба на валута (+/-)						

acc1@uni-sz.bg

(e-mail)

ИЗГОТВИЛ:

  
Атанаска Кокенов

ГЛ. СЧЕТОВОДИТЕЛ:

  
Руси Кокенов

42

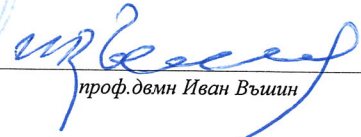
(служебни телефони)

699260

07.6.2017

(дата)

РЪКОВОДИТЕЛ:

  
проф. д-р Иван Въшин

**ОТЧЕТ ЗА КАСОВОТО ИЗПЪЛНЕНИЕ НА СМЕТКИТЕ ЗА СРЕДСТВАТА ОТ ЕВРОПЕЙСКИЯ СЪЮЗ - КСФ**

Тракийски университет Стара Загора

(наименование на разпоредителя с бюджет)

Министерство на образованието и науката

(наименование на първостепенния разпоредител с бюджет)

финансово-правна форма

към **31.5.2017 г.**

ЕИК/БУЛСТАТ **123 024 538**

код от регистъра на бюджетните организации в СЕБРА

код по ЕБК: **1700**

**98** **СЕС - КСФ**

(в левове)

ПОКАЗАТЕЛИ	Годишен уточнен план 2017 г.	ОТЧЕТ 2017 г.	ОТЧЕТНИ ДАННИ ЗА:			
			левови сметки и СЕБРА	валутни сметки	операции в брой (в левове и валута)	операции приравнени на касов поток
(а)	(1)	(2)	(3)	(4)	(5)	(6)
<b>I. СОБСТВЕНИ ПРИХОДИ И ПОМОЩИ</b>						
1. Данъчни приходи						
2. Други приходи						
2.1 Приходи и доходи от собственост						
в т. ч. вноски от приходи на държавни и общински предприятия и институции						
нетни приходи от продажба на услуги, стоки и продукция						
приходи от наеми на имущество и земя						
2.2 Приходи от такси						
2.3 Глоби, санкции и наказателни лихви						
2.4 Други неданъчни приходи						
2.5 Постъпления от продажба на нефинансови активи						
3. Помощи и дарения от страната						
4. Помощи и дарения от чужбина						
<b>II. РАЗХОДИ</b>	<b>157 702</b>	<b>660 646</b>	<b>619 440</b>			<b>41 206</b>
1. Заплати и възнаграждения за персонала, нает по трудови и служебни прав.	19 049	82 512	66 644			15 868
2. Други възнаграждения и плащания за персонала	27 669	72 087	64 176			7 911
3. Осигурителни вноски	6 728	17 427				17 427
4. Издръжка		540	540			
5. Лихви						
в т. ч. външни						
6. Социални разходи, стипендии	104 256	488 080	488 080			
в т. ч. стипендии	104 256	488 080	488 080			
7. Субсидии						
8. Придобиване на нефинансови активи						
9. Капиталови трансфери						
10. Прираст на държавния резерв и изкупуване на земеделска продукция						
в т. ч. плащания за попълване на държавния резерв						
постъпления от продажби на държавния резерв (-)						
11. Резерв за непредвидени и неотложни разходи						

<b>III. Трансфери</b>		<b>504 204</b>	<b>475 182</b>		<b>29 022</b>
1. Трансфери от/за ЦБ за/от други бюджети					
2. Други трансфери		504 204	475 182		29 022
в т. ч. временни безлихвени заеми					
трансфери за отчислени постъпления					
3. Трансфери за поети осигурителни вноски и данъци					
<b>IV. Вноска в бюджета на ЕС</b>					
<b>V. Дефицит / излишък = I - II + III - IV</b>	<b>(157 702)</b>	<b>(156 442)</b>	<b>(144 258)</b>		<b>(12 184)</b>
<b>VI. Финансиране</b>	<b>157 702</b>	<b>156 442</b>	<b>144 258</b>		<b>12 184</b>
1. Външно финансиране					
получени външни заеми					
погашения по външни заеми					
държавни /общински/ ЦК емитирани на м/нар. капиталови пазари					
получени погашения по предоставени кредити от други държави					
операции с др. ЦК и финансови активи					
остатък в лв.равн. по валутни сметки и каса в чужбина от предх. период					
наличности в лв. равн.по валутни сметки и каса в чужб. в кр.на периода					
2. Придобиване на дялове, акции, съучастия и др, финансови активи					
3. Възмездни средства					
предоставени					
възстановени					
нето плащания по активирани гаранции, поръчителства и преоформен дълг					
предоставени заеми към крайни бенифициенти					
възстановени суми по заеми от крайни бенифициенти					
4. Приватизация на дялове, акции и участия					
5. Покупко-продажба на държавни/общински/ ценни книжа от бюдж. предприятия					
6. Друго вътрешно финансиране	157 702	156 442	144 258		12 184
операции по вътрешен дълг и финан. активи- нето					
друго финансиране	157 702	156 442	144 258		12 184
7. Суми по разчети за поети осигур, вноски и данъци					
8. Наличности в началото на периода					
9. Наличности в края на периода					
10. Преоценка на валутни наличности					
11. Депозити и сметки консолидирани в "Единната сметка" от предх. период					
12. Депозити и сметки консолидирани в "Единната сметка" в края на периода					
13. Касови операции, депозити, покупко-продажба на валута и сетълмент					
в т. ч. покупко-продажба на валута (+/-)					

[acc1@uni-sz.bg](mailto:acc1@uni-sz.bg)

(e-mail)

ИЗГОТВИЛ:

  
Атанаска Кокенова

ГЛ. СЧЕТОВОДИТЕЛ:

  
Руца Кокенов

42


(служебни телефони)

699260

06.6.2017

(дата)

РЪКОВОДИТЕЛ:

  
проф.д-мн Иван Въшин



**ОТЧЕТ ЗА КАСОВОТО ИЗПЪЛНЕНИЕ НА СМЕТКИТЕ ЗА СРЕДСТВАТА ОТ ЕВРОПЕЙСКИЯ СЪЮЗ - РА**

ТРАКИЙСКИ УНИВЕРСИТЕТ - СТАРА ЗАГОРА

(наименование на разпоредителя с бюджет)

Министерство на образованието и науката

(наименование на първостепенния разпоредител с бюджет)

финансово-правна форма

към

31.5.2017 г.

ЕИК/БУЛСТАТ

123 024 538

код по ЕБК:

1700

код от регистъра на бюджетните организации в СЕБРА

42

СЕС - РА

(в левове)

ПОКАЗАТЕЛИ	Годишен уточнен план 2017 г.	ОТЧЕТ 2017 г.	ОТЧЕТНИ ДАННИ ЗА:			
			левови сметки и СЕБРА	валутни сметки	операции в брой (в левове и валута)	операции приравнени на касов поток
(а)	(1)	(2)	(3)	(4)	(5)	(6)
<b>I. СОБСТВЕНИ ПРИХОДИ И ПОМОЩИ</b>		<b>147 390</b>	<b>147 390</b>			
1. Данъчни приходи						
2. Други приходи						
2.1 Приходи и доходи от собственост						
в т. ч. вноски от приходи на държавни и общински предприятия и институции						
нетни приходи от продажба на услуги, стоки и продукция						
приходи от наеми на имущество и земя						
2.2 Приходи от такси						
2.3 Глоби, санкции и наказателни лихви						
2.4 Други неданъчни приходи						
2.5 Постъпления от продажба на нефинансови активи						
3. Помощи и дарения от страната						
4. Помощи и дарения от чужбина		147 390	147 390			
<b>II. РАЗХОДИ</b>		<b>116 084</b>	<b>116 084</b>			
1. Заплати и възнаграждения за персонала, нает по трудови и служебни прав.						
2. Други възнаграждения и плащания за персонала						
3. Осигурителни вноски						
4. Издръжка		116 084	116 084			
5. Лихви						
в т. ч. външни						
6. Социални разходи, стипендии						
в т. ч. стипендии						
7. Субсидии						
8. Придобиване на нефинансови активи						
9. Капиталови трансфери						
10. Прираст на държавния резерв и изкупуване на земеделска продукция						
в т. ч. плащания за попълване на държавния резерв						
постъпления от продажби на държавния резерв (-)						
11. Резерв за непредвидени и неотложни разходи						

<b>III. Трансфери</b>		1 697	1 697		
1. Трансфери от/за ЦБ за/от други бюджети					
2. Други трансфери		1 697	1 697		
в т. ч. временни безлихвени заеми					
трансфери за отчислени постъпления					
3. Трансфери за поети осигурителни вноски и данъци					
<b>IV. Вноска в бюджета на ЕС</b>					
<b>V. Дефицит / излишък = I - II + III - IV</b>		33 003	33 003		
<b>VI. Финансиране</b>		(33 003)	(33 003)		
1. Външно финансиране					
получени външни заеми					
погашения по външни заеми					
държавни /общински/ ЦК смитирани на м/нар. капиталови пазари					
получени погашения по предоставени кредити от други държави					
операции с др. ЦК и финансови активи					
остатък в лв.равн. по валутни сметки и каса в чужбина от предх. период					
наличности в лв. равн.по валутни сметки и каса в чужб. в кр.на периода					
2. Придобиване на дялове, акции, съучастия и др, финансови активи					
3. Възмездни средства					
предоставени					
възстановени					
нето плащания по активирани гаранции, поръчителства и преоформен дълг					
предоставени заеми към крайни бенифициенти					
възстановени суми по заеми от крайни бенифициенти					
4. Приватизация на дялове, акции и участия					
5. Покупко-продажба на държавни/общински/ ценни книжа от бюдж. предприятия					
6. Друго вътрешно финансиране		-33 003	-33 003		
операции по вътрешен дълг и финан. активи- нето					
друго финансиране		-33 003	-33 003		
7. Суми по разчети за поети осигур, вноски и данъци					
8. Наличности в началото на периода					
9 Наличности в края на периода					
10. Преоценка на валутни наличности					
11. Депозити и сметки консолидирани в "Единната сметка" от предх. период					
12. Депозити и сметки консолидирани в "Единната сметка" в края на периода					
13. Касови операции, депозити, покупко-продажба на валута и сетълмент					
в т. ч. покупко-продажба на валута (+/-)					

[uos@uni-sz.bg](mailto:uos@uni-sz.bg)

(e-mail)

042/672954

(служебни телефони)

02.6.2017

(дата)

ИЗГОТВИЛ:

Христина Момчилова

ГЛ. СЧЕТОВОДИТЕЛ:

Русицкоенов

РЪКОВОДИТЕЛ:

проф. д-р Иван Въшин

